Ciência & Tecnologia
Fatec-JB
ISSN: 2178-9436

DÚVIDAS FREQUENTES

Como publicar na revista Ciência & Tecnologia da Fatec Jaboticabal?

O primeiro passo é realizar o cadastro, pois esse será o meio de interação com a editorada da revista Ciência & Tecnologia. Depois, para saber quais as diretrizes e os processos específicos, será necessário acessar o site da revista Ciência & Tecnologia e consultar o manual do autor, o modelo/template do trabalho e todas as demais informações. Link: Ciência & Tecnologia

Como fazer o cadastro no portal?

Para iniciar o cadastro, clique em "Cadastro" e "registre-se no site".

Link: Cadastrar | Ciência & Tecnologia

Ao abrir o formulário de cadastro, preencha os campos com informações básicas sobre o usuário e com os dados para acesso. É importante utilizar um endereço de e-mail válido, pois ele será utilizado para o envio de mensagens e avisos, para a recuperação da senha entre outros assuntos que se fizerem necessários.

Há, ainda, a opção de cadastro como avaliador (para docentes), basta clicar, também, no respectivo ícone e inserir as áreas desejadas para avaliação.

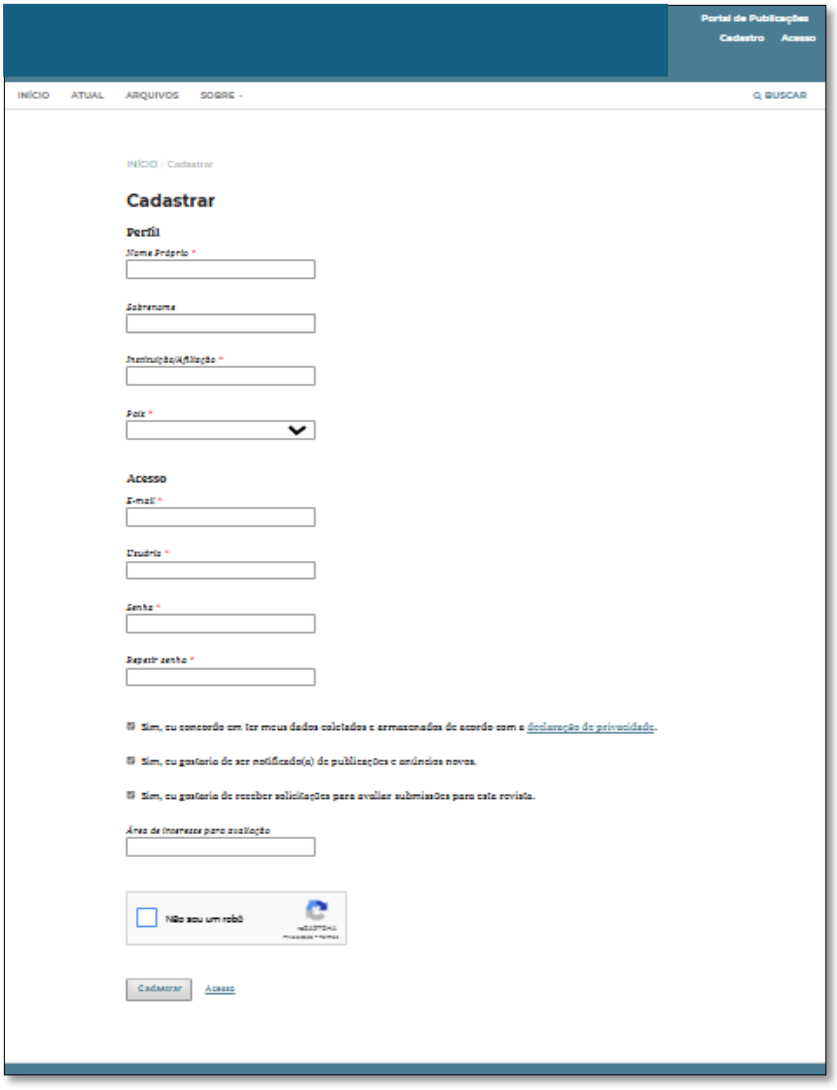

Elaboração: Profa. Dra. Maria Aparecida Bovério

Ciência & Tecnologia
Fatec-JB
ISSN: 2178-9436

Como submeter um trabalho?

Se você já possui o cadastro, os primeiros passos são efetuar o login e clicar na aba "submissão" e "submissão de trabalhos", "fazer nova submissão".

Link: Submissões | Ciência & Tecnologia

Serão exibidas **05 (cinco) abas** com as etapas do processo de submissão. Todos os campos devem ser preenchidos. Ao concluir o preenchimento de cada campo, deve-se clicar em salvar e continuar, a fim de preencher o campo seguinte, até que se conclua o preenchimento dos 05 campos disponíveis no sistema.

Na **aba 01** deverá ser selecionada a seção de submissão, ler e clicar em todos os itens sobre os requisitos para envio do manuscrito, escrever os comentários necessários para o editor (exemplos: trabalho publicado nos anais do Sitec; trabalho proveniente da tese de doutorado), clicar em autor, clicar nos 02 itens da declaração dos direitos autorais, clicar em salvar e continuar.

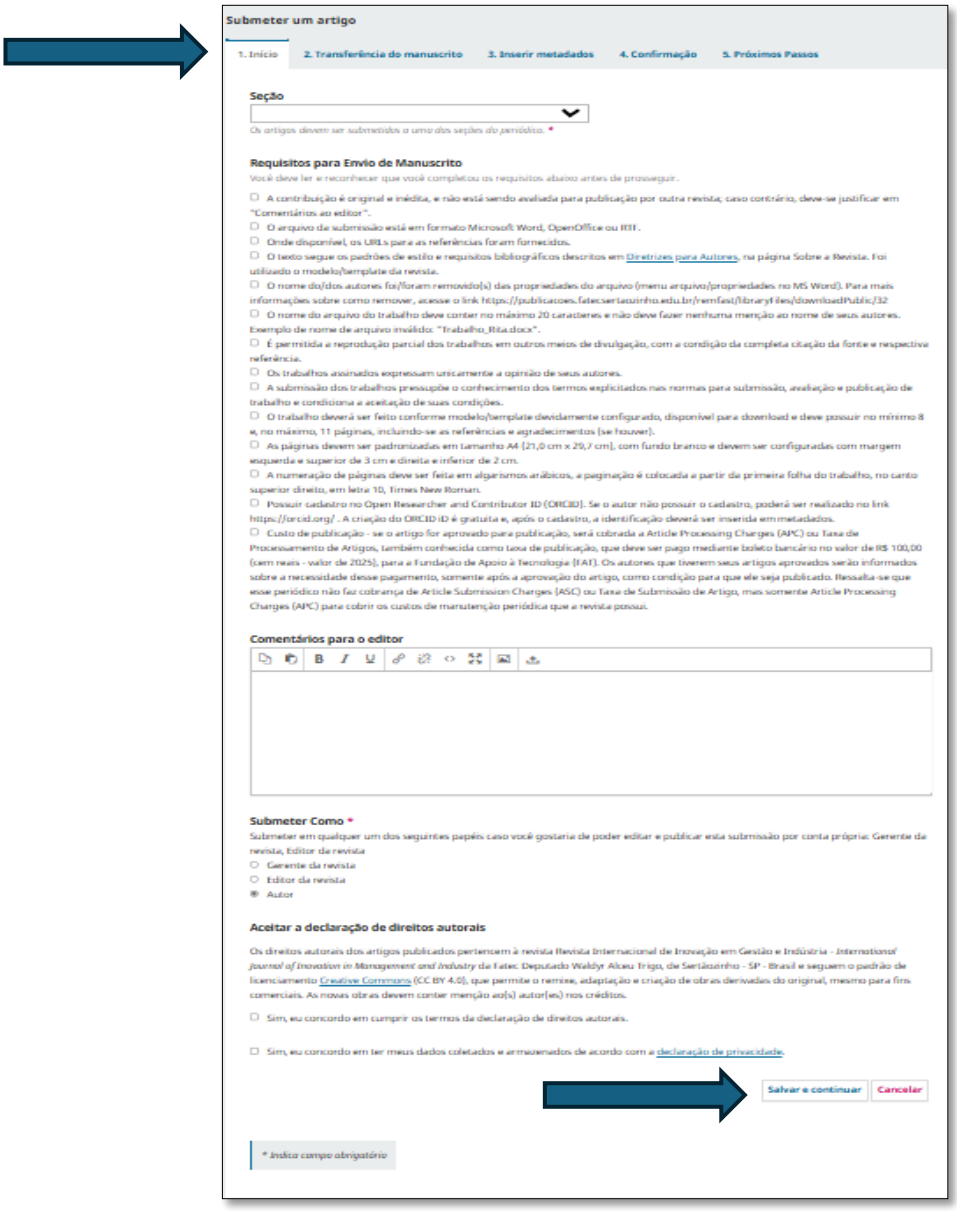

Na **aba 02** deverá ser carregado o trabalho (**sem identificação dos autores**). Após carregar, clicar em "texto do artigo". Há, ainda, a possibilidade de adicionar documentos

Ciência & Tecnologia
Fatec-JB
ISSN: 2178-9436

complementares, tais como termo de originalidade, declaração de consentimento de empresa entre outros. É só repetir o procedimento de "enviar arquivo" e clicar em "outros". Ao final, será exibida uma relação com os documentos carregados. Terminado, basta clicar em "Salvar e continuar".

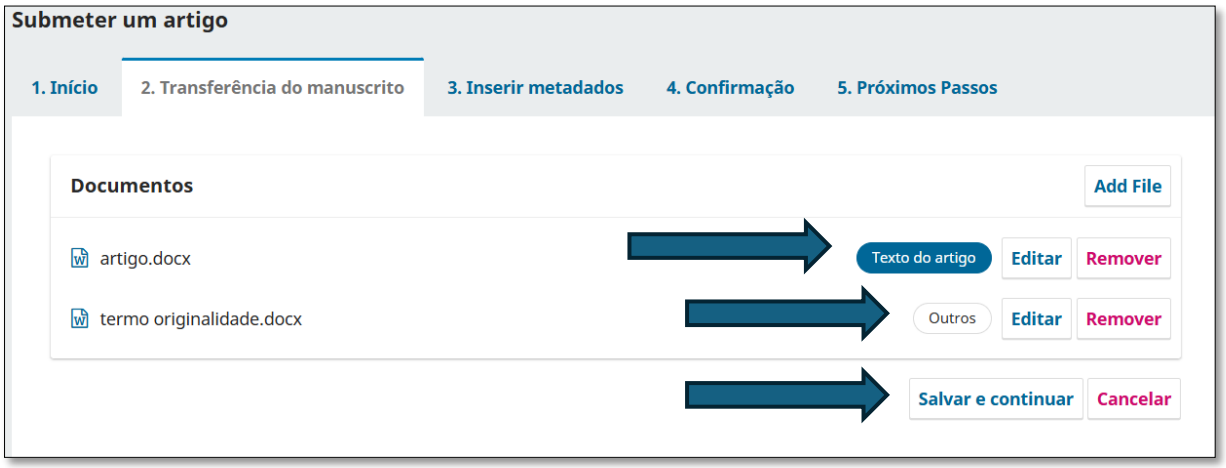

Na **aba 03** será necessário adicionar os metadados:

- Inserir o título e subtítulo (se houver).
- O resumo do trabalho.
- Os coautores do trabalho (máximo 04 coautores), totalizando-se, portanto, 05 autores.
- As palavras-chave, em letras minúsculas, separadas por ponto e vírgula, e a última por ponto final e dar "enter" (mínimo 03 palavras e máximo cinco).

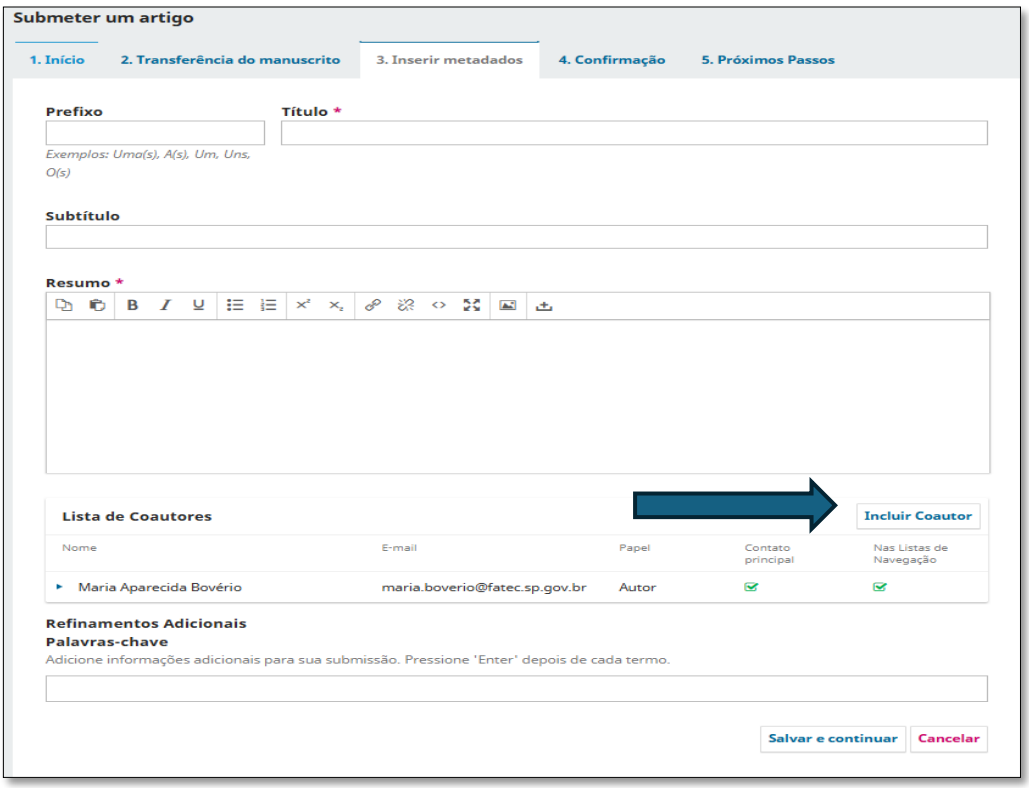

- **Importantíssimo**: **incluir coautores** – são os demais autores do trabalho, por sequência de autoria. Por exemplo, os orientadores de um trabalho de graduação (TG) são coautores do trabalho. Para inserção dos coautores, clicar em "incluir coautor"(figura anterior). Abrirá outra janela (figura a seguir) e nela deve-se inserir todos os dados do coautor, clicar em

Ciência & Tecnologia
Fatec-JB
ISSN: 2178-9436

autor, clicar em incluir este autor em lista de navegação (para que ele também receba os e-mails de tramitação do trabalho) e clicar em salvar. Repetir os mesmos procedimentos para cada um dos autores. Em URL deve-se incluir o *link* do currículo lattes (ou do *LinkedIn* ou do site do autor entre outros) e em ORCID ID, deve-se incluir o número de cadastro único do autor. Caso o autor ainda não o possua, pode ser feito gratuitamente por meio do link https://orcid.org/register

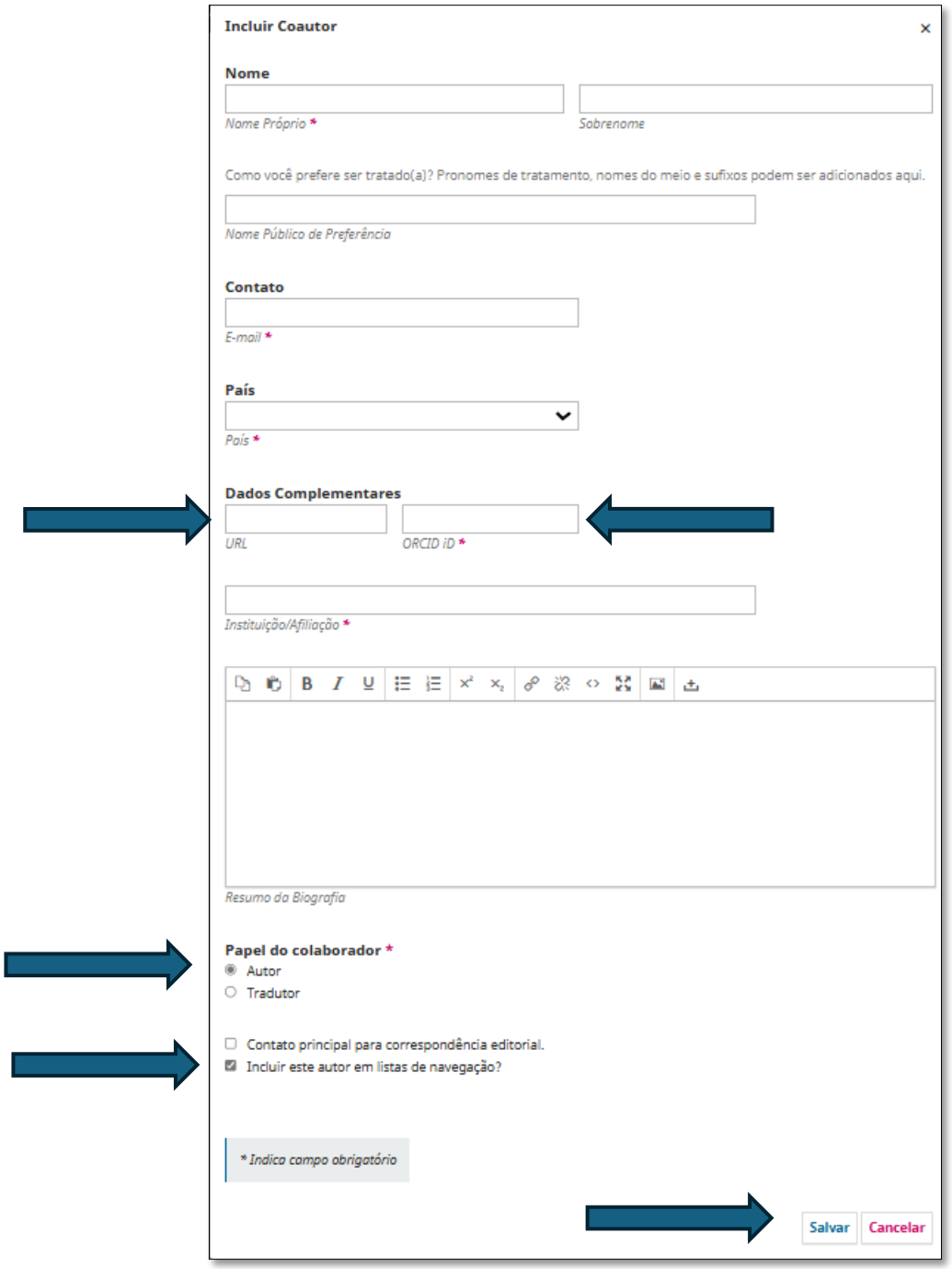

Na **aba 04** haverá a informação de que a submissão do trabalho está no sistema, e que o autor poderá voltar e ajustar as informações antes de continuar. Ou, se já estiver tudo correto, poderá finalizar a submissão.

Ciência & Tecnologia
Fatec-JB
ISSN: 2178-9436

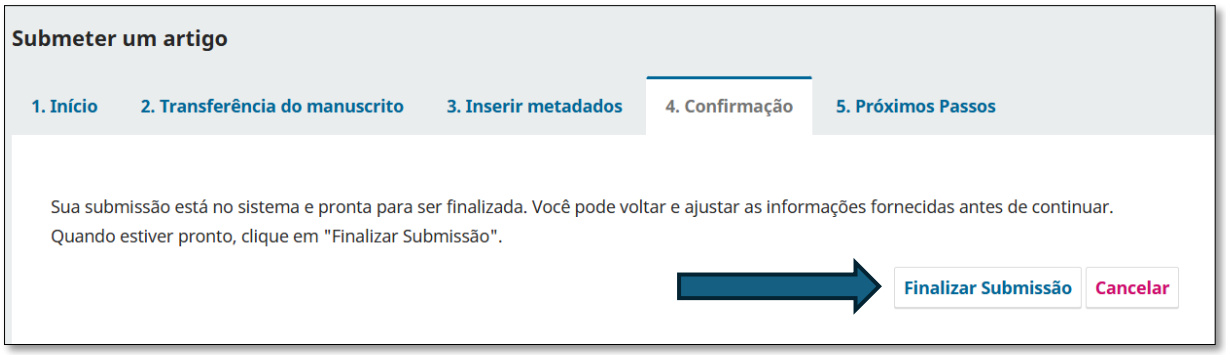

Ao clicar em finalizar submissão aparecerá a tela a seguir, clicar em OK (caso tenha certeza de que preencheu corretamente todas as abas anteriores).

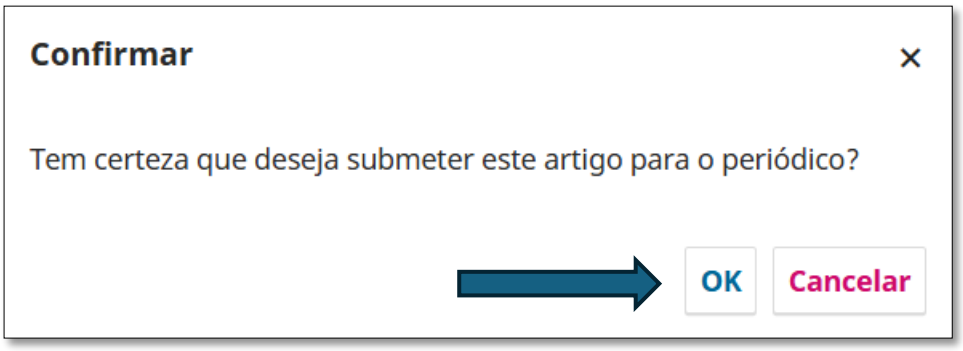

A **aba 05** mostrará a submissão completa do seu trabalho, bem como as opções de revisar, fazer nova submissão ou voltar ao painel inicial.

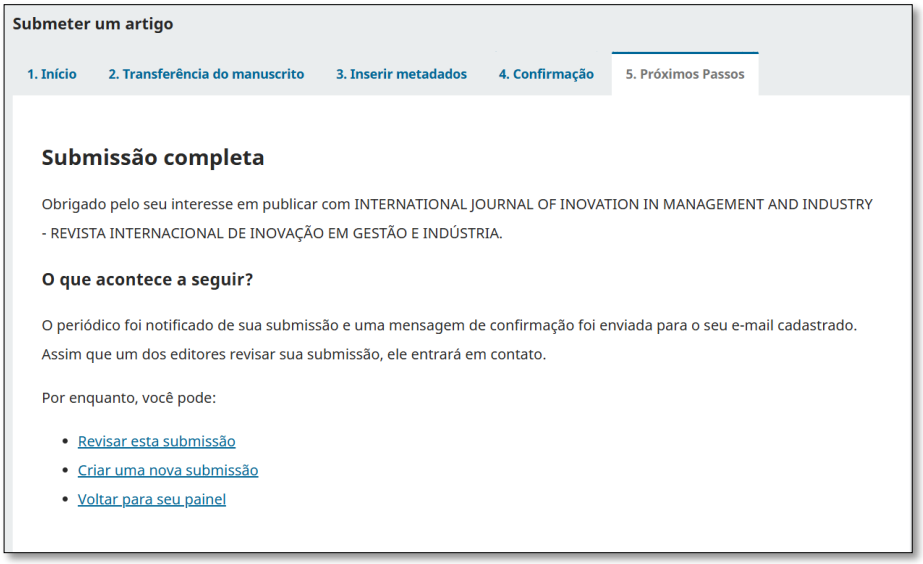

Quanto tempo demora para que a avaliação do trabalho seja concluída?

O tempo de avaliação pode variar de acordo com a quantidade de trabalhos recebidos, disponibilidade de avaliadores e editores, horários de funcionamento da revista Ciência & Tecnologia, períodos letivos de acordo com o calendário escolar, entre outros fatores.

Ciência & Tecnologia
Fatec-JB
ISSN: 2178-9436

Entretanto, o processo de submissão pode ser acompanhado pelo autor dentro da própria plataforma, por meio do acesso com o login e senha.

Como recuperar ou mudar a senha?

Na área de login, preencha o usuário, clique em "Esqueceu sua senha?". Depois, insira seu e-mail cadastrado e clique em "Redefinir senha".



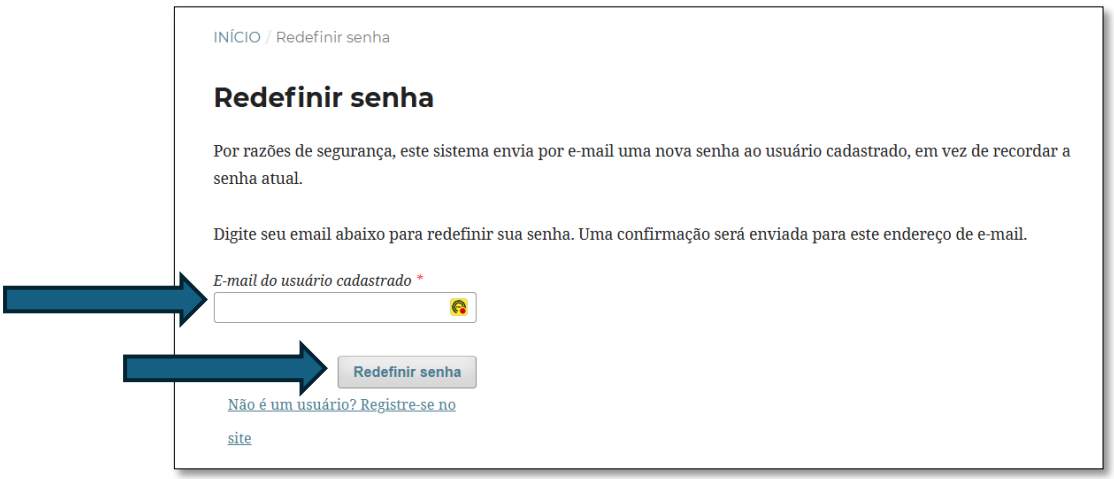

Acesse seu e-mail, abra o e-mail para a recuperação da senha. Ao clicar no link enviado o sistema enviará uma nova senha por email. Essa senha é provisória e com um curto período de validade e, por isso, o sistema solicitará que você redefina sua senha.