TUTORIAL PARA PAGAMENTO DA TAXA DE PUBLICAÇÃO NO PORTAL DA FUNDAÇÃO FAT

1. Acessar o link:
https://portal.fundacaofat.org.br/eventos/simposio-de-tecnologia-sitec-da-fatec-jaboticabal

Leia as informações apresentadas e clique em **"Inscreva-se"**



2. Entrar (se já tiver cadastro) ou criar uma conta (se não tiver)

O sistema abrirá a tela de login.

- Se já possui cadastro, informe o **endereço de e-mail** e a **senha** e clique em **"Login"**.
- Caso ainda não possua cadastro, clique em **"Se cadastrar aqui"**.



Para criar uma conta, será necessário informar:

- primeiro nome;
- sobrenome;
- endereço de e-mail;
- gênero;
- data de nascimento;
- CPF;
- senha e confirmação da senha.

Depois, marque a opção de concordância com os termos de uso e clique em **"Cadastrar"**.

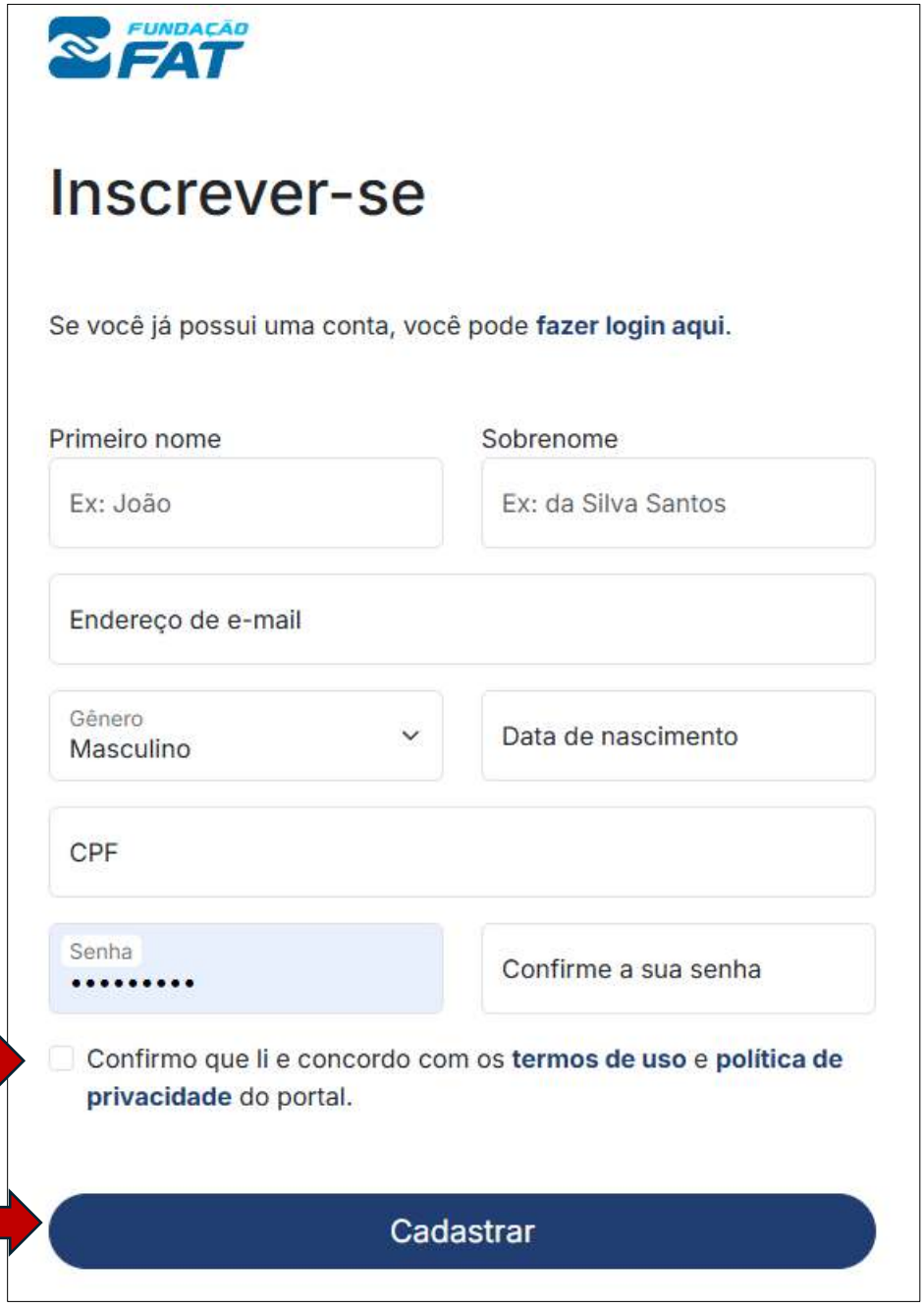

3 Preencher os dados perfil, informações pessoais e endereço. Clicar em cada "aba", preencher e clicar em atualizar meus dados.



4. Clicar em meus eventos, ver eventos disponíveis.

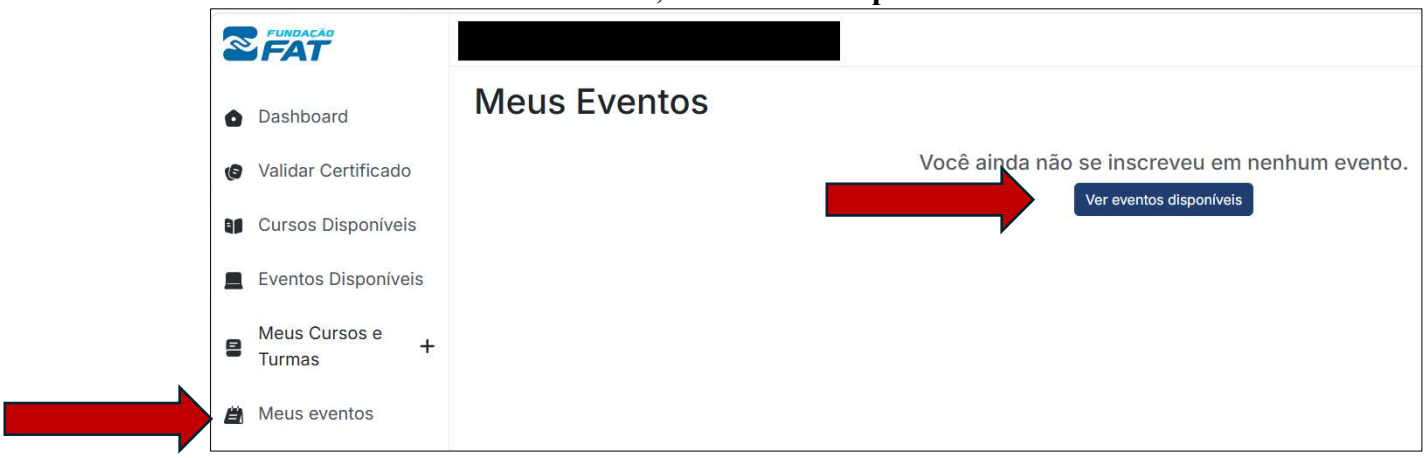

5. Procurar o evento com nome SITEC e clicar em mais detalhes



6 Voltará na tela inicial, clicar em declaro e inscreva-se



7. Escolher a categoria correta

Selecione cuidadosamente a categoria correspondente ao trabalho aprovado, a quantidade e clicar em confirmar inscrição.

- **Resumo simples:** R$ 25,00 (o trabalho com 01 página)
- **Resumo expandido:** R$ 50,00 (o trabalho com até 5 páginas).

Se o mesmo autor tiver mais de um trabalho aprovado, deverá selecionar a quantidade, pois não será possível fazer outra inscrição.

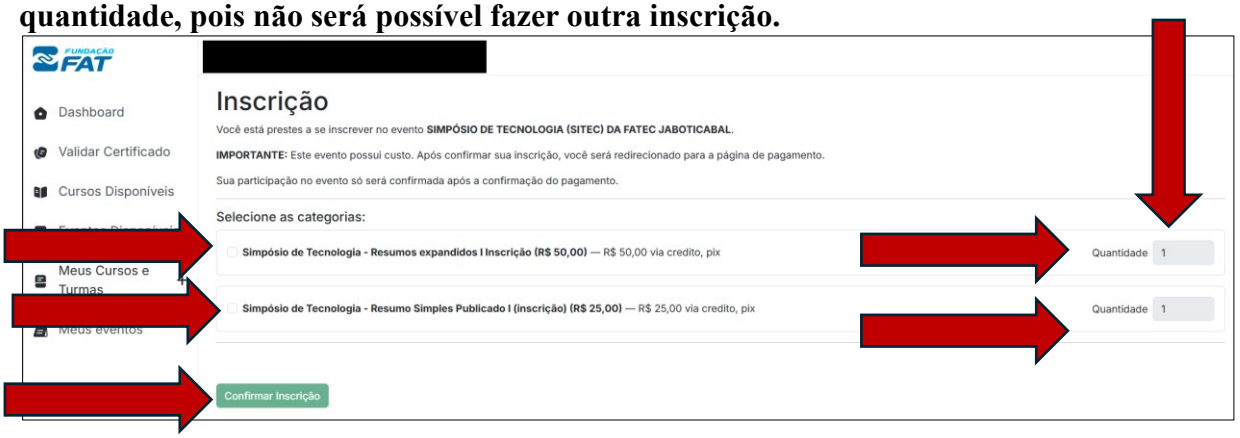

8. Realizar o pagamento

Confira a categoria e o valor antes de prosseguir.

O portal informa as seguintes formas de pagamento:

- Pix;
- cartão de crédito, em até 1 vez.

Preencha os dados solicitados e conclua o pagamento. Antes da confirmação final, verifique novamente o valor e a categoria escolhida.



9 Selecionar a opção desejada, pix ou cartão e realizar o pagamento.
Se for cartão, preencher todos os dados clicar em finalizar pagamento.



Se for Pix, gerará Qr-code com opção de copiar código.

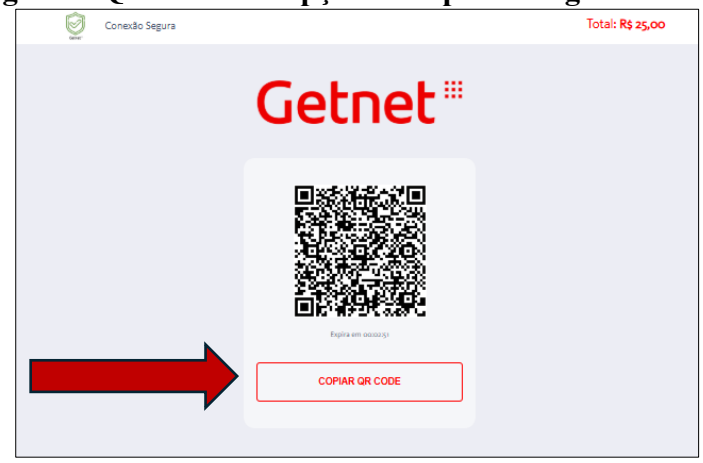



10. Como consultar e baixar o comprovante

Após a conclusão do pagamento.

1. Acesse novamente o https://portal.fundacaofat.org.br/login
2. Clique em **"Entrar"**, "**meus eventos",** localizar o evento **SITEC,** clicar em **"ver detalhes"**
3. Clique com o botão direito do mouse, dará a opção de **imprimir** e selecione **"Salvar como PDF".**
4. **. Salvar no computador e postar no sistema de submissão.**
5. Salve o arquivo com um nome que permita identificar o pagamento, por exemplo: **taxa_publicacao_SITEc_nome_do_autor.pdf**



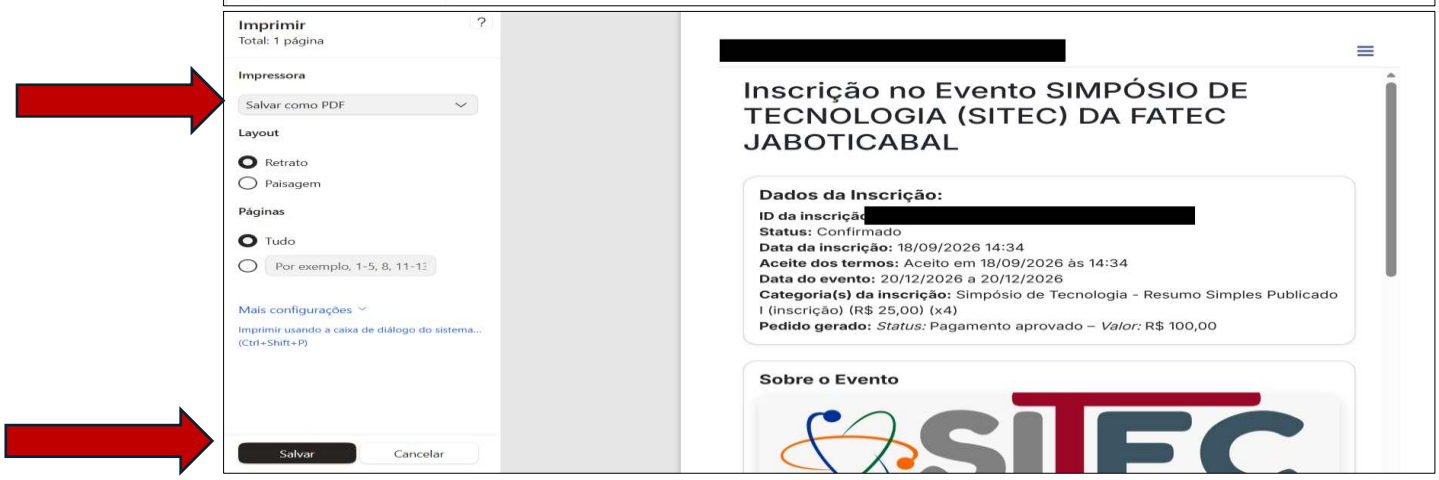

11 Esse comprovante precisa ser postado no sistema de submissão do trabalho. Entrar com login e senha no link
https://publicacoes.fatecjaboticabal.edu.br/sitec/login?source=%2Fsitec

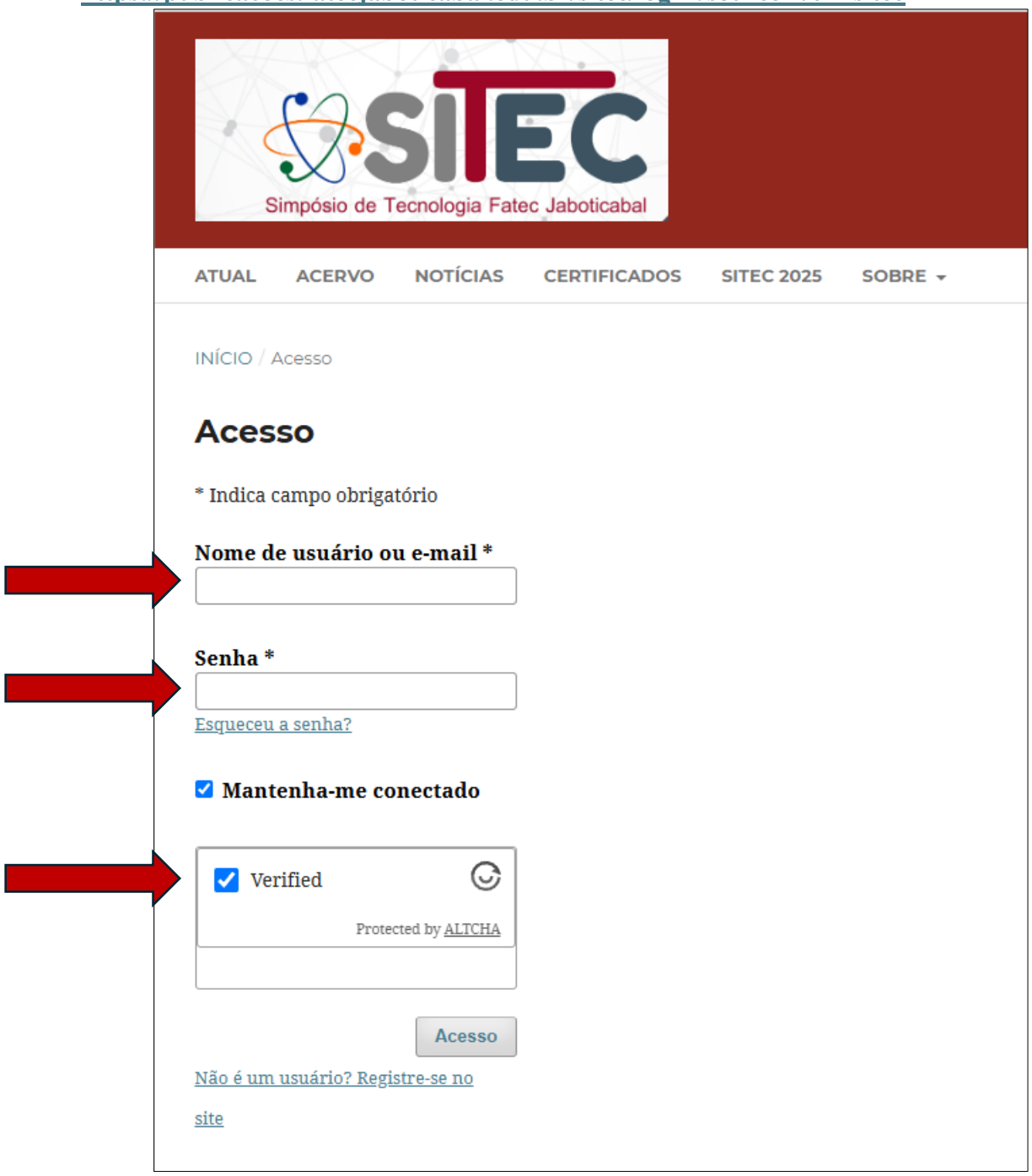

Clicar em visualizar

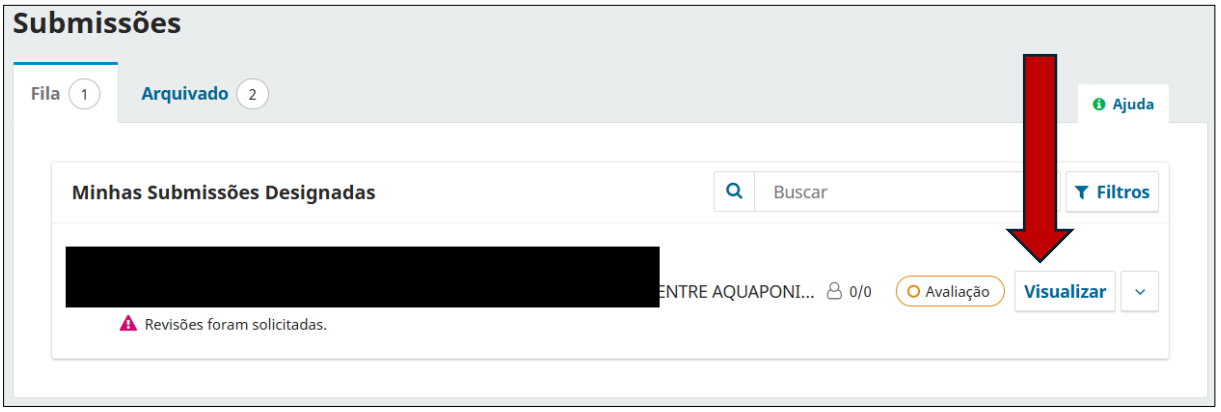

Clicar na aba “avaliação”, “revisões”, “enviar arquivo”

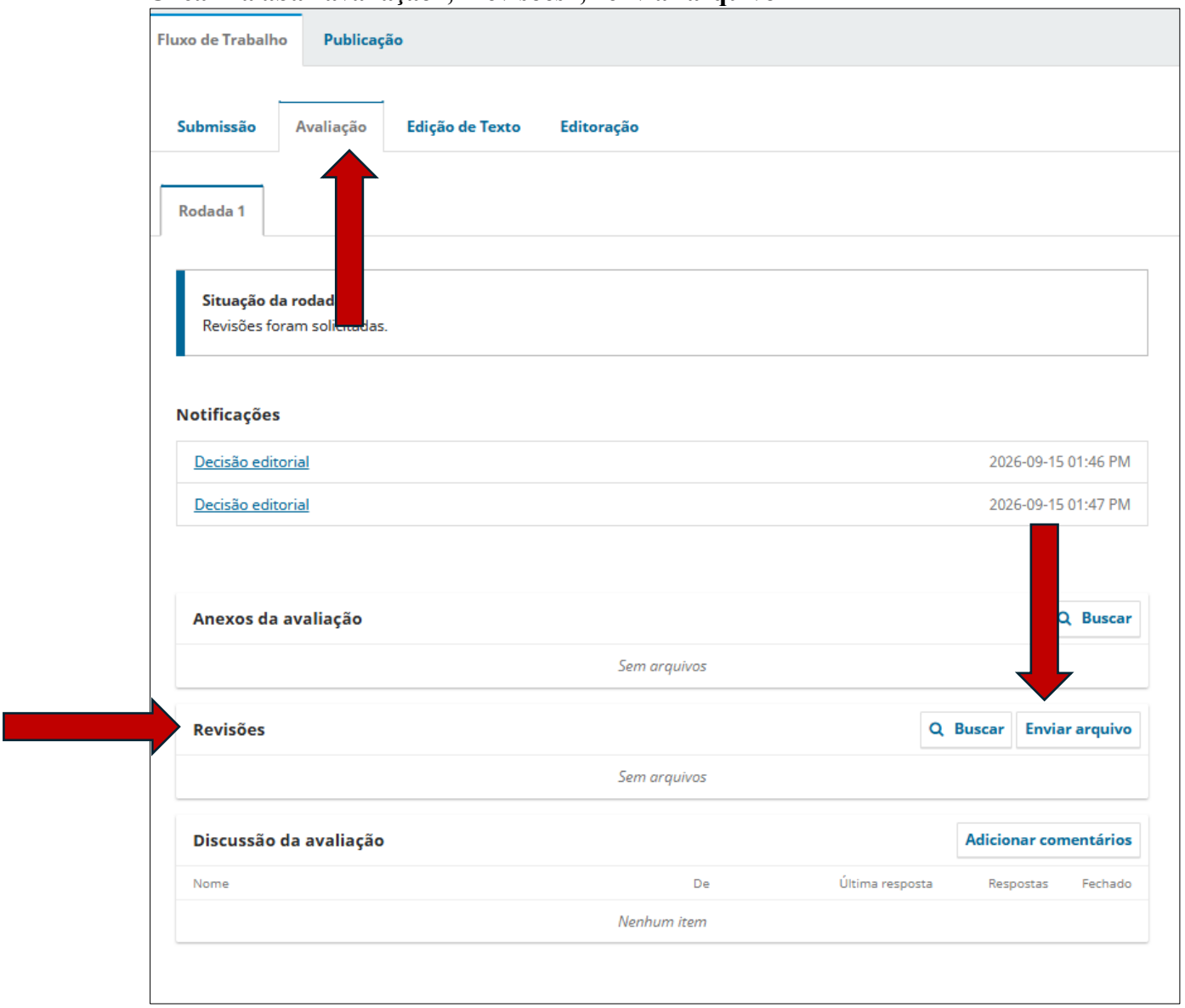

Selecionar componente do arquivo, outros, enviar arquivo, continuar, continuar,

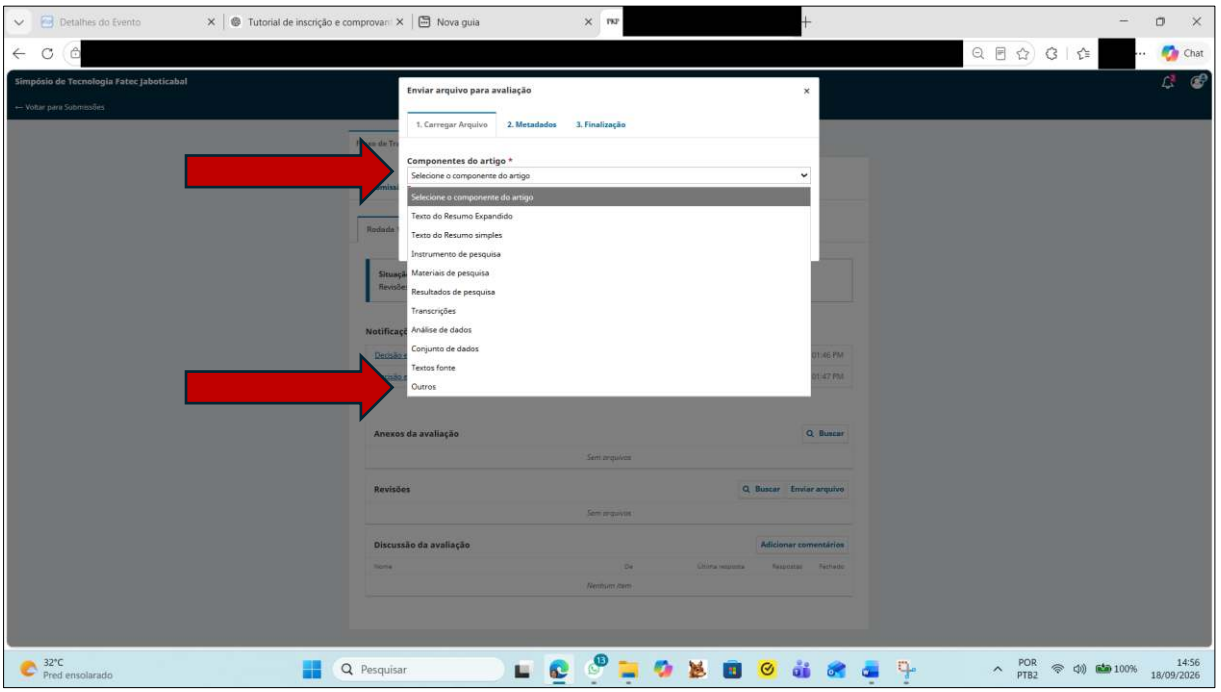

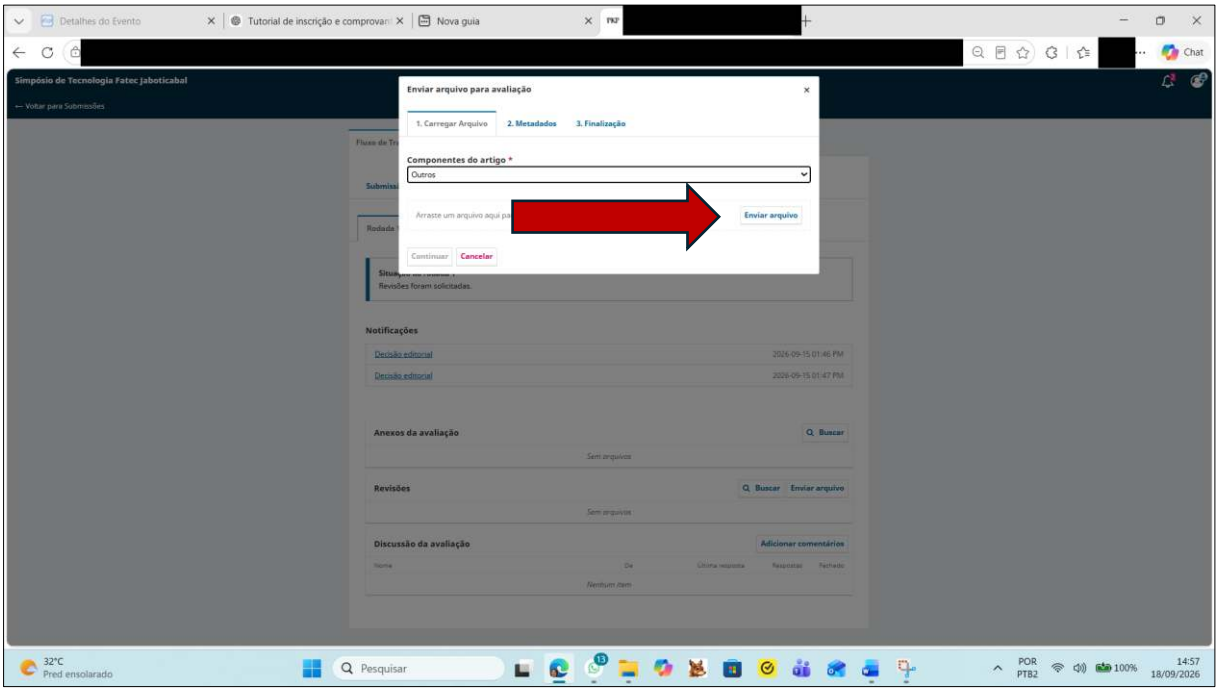


Enviar arquivo para avaliação
1. Carregar Arquivo
2. Metadados
3. Finalização
Arquivo Adicionado
Enviar um Novo Arquivo
Concluir
Cancelar